

KONGO CUMHURİYETİ

ÜLKE PROFİLİ



T.C.
Ticaret Bakanlığı
Uluslararası Anlaşmalar ve Avrupa Birliği
Genel Müdürlüğü

İÇİNDEKİLER

1. GENEL BİLGİLER	2
2. GENEL EKONOMİK DURUM.....	4
3. DIŞ TİCARET.....	5
4. DOĞRUDAN YABANCI YATIRIMLAR.....	8
5. TÜRKİYE ile TİCARET	9
EKLER:	11

1. GENEL BİLGİLER

Başlıca Sosyal Göstergeler

Resmi Adı	Kongo Cumhuriyeti
Dil	Fransızca
Yüzölçümü	342.000 km ²
Başkent	Brazzaville
Başlıca Şehirleri	Brazzaville, Pointe-Noire, Dolisie, Nkayi
Yönetim Şekli	Başkanlık
Para Birimi	CFA Franc

Kaynak: IMF

Coğrafi Konum

Ülke orta Afrika'nın batısında yer almaktadır. Batıda Gabon ile komşudur. Güney batısı Atlas Okyanusu'na kıyıdır. Kuzeyde Kamerun ve Orta Afrika Cumhuriyeti bulunmaktadır. Doğuda ve güneyde Kongo Demokratik Cumhuriyeti yer almaktadır. Ülkenin yine güneyde Angola'ya bağlı olan ancak, Angola ile kara sınırı bulunmayan Cabinda bölgesi ile sınırları bulunmaktadır.

Ülke, Ekvator kuşağında yer aldığından nemli ve sıcaktır. Ortalama gündüz sıcaklığı 24 derece iken gece sıcaklıkları 16-21 derece arasında değişmektedir. Haziran-Ağustos dönemi kurak sezondur. Diğer dönemler yağışlıdır. En çok yağış Kasım ve Aralık aylarında görülmektedir.

Siyasi ve İdari Yapı

Ülkenin siyasi yapısı, eski sömürgeci ülke olan Fransa'nın siyasi sisteminden etkilenmiştir. Cumhurbaşkanı ve bakanlar kurulu hükümeti oluşturur. Cumhurbaşkanı, yarı-başkanlık sistemine özgü olarak kuvvetli yetkilerle donanmıştır. 2002 seçimlerinden sonra başbakanlık makamı kaldırılmış, 2005 yılı başında yeniden kurulmuştur. 2009 yılında yapılan seçimlerden sonra ise tekrar kaldırılmıştır.

Cumhurbaşkanı, hükümetin lideri ve silahlı kuvvetlerin başkomutanıdır. Yedi yıllığına seçilmektedir. Görev süresi bir kez yenilenebilmektedir. Cumhurbaşkanı mutlak çoğunlukla seçilmektedir. Mutlak çoğunluk birinci turda elde edilemezse ilk turda en çok oy alan iki adayın katıldığı ikinci tur seçimleri düzenlenmektedir. Cumhurbaşkanı tüm yürütme yetkilerini elinde toplamıştır. Bakanlar kurulunu atama ve bakanları görevden alma, sivil ve askeri üst düzey görevlileri atama ve yasa tasarılarını referanduma sunma yetkileri simgesel değildir. Cumhurbaşkanının yokluğunda yerine senato başkanı vekalet eder.

2002'den beri yürürlükte olan Kongo Cumhuriyeti Anayasasına göre parlamento 137 üyeli millet meclisi ve 66 üyeli senatodan oluşmaktadır. Parlatonun hükümeti düşürme yetkisi yoktur. Millet meclisi ve senato üyeleri doğrudan seçimlerle beş yıllığına seçilmektedir.

Yargı sistemi Fransa'dan örnek alınmıştır. Yüksek yargı organları, yüce divan, anayasa mahkemesi, sayıştay ve temyiz mahkemesinden oluşmaktadır. Dokuz üyeli anayasa mahkemesi, yasaların ve

uluslararası anlaşmaların anayasaya uygunluğunu, seçimlerin ve halkoylamalarının usule uygun gerçekleştirilmesini denetler. Cumhurbaşkanı, yargıçlar kuruluna başkanlık eder ve kurulun önerisiyle yüksek yargı organlarının üyelerini atar.

Kongo Cumhuriyeti, 10 idare bölgesinden oluşmaktadır. Her bölge kendi içinde alt bölgelere bölünmüştür. Başkent Brazzaville, idari yapı içinde ayrı bir alt bölge olarak kabul edilmektedir. Her bölgenin merkez kentleri vardır.

Nüfus ve İstihdam

2026 yılında 7 milyon kişi ile dünyada 104. sırada yer alan Kongo nüfusunun 2031 yılında 8 milyon kişi olacağı tahmin edilmektedir. ([Hindistan 1. (1,5 milyar), Türkiye 18. (86 milyon)] (IMF-2026))

Ekonomik faaliyetlerdeki çeşitliliğin çok sınırlı olması, düşük nüfusa rağmen işsizliğin yayılmasına yol açmaktadır. İşsizlikten en çok gençler etkilenmektedir. Gençler arasındaki işsizlik %50 civarında bulunmaktadır. Kırsal bölgelerde tarımsal faaliyetlerde iş bulma umudu olmayan gençlerin, başta kamu hizmetlerinde ve kamu işletmelerinde iş bulma umuduyla kentlere göç etmesi gençler arasındaki işsizliği artırmaktadır. İşsizlikten eğitilmiş gençler de büyük ölçüde etkilenmektedir. Daha iyi yaşam beklentilerine karşın, almış oldukları eğitimin iş dünyasının beklentileri ile neredeyse hiçbir uyum göstermemesi eğitilmiş gençlerin de işsizlikle yüz yüze kalmalarına yol açmaktadır.

Doğal Kaynaklar ve Çevre

Kongo Cumhuriyeti doğal kaynaklar bakımından zengin bir ülkedir. Petrol, demir, potasyum, fosfat ve ormanlar ülkedeki en önemli doğal kaynaklardır. Ülke çok büyük bir tarımsal potansiyele sahiptir. 10 milyon hektarlık ekilebilir arazinin hali hazırda yalnızca beşte biri ekilebilmektedir.

2011-2021 döneminde kişi başına düşen yenilenebilir ülke içi temiz su kaynakları azalmakta olan ülkeler arasında Kongo, %22 azalma ile 168. sırada olup 2021 yılında sahip olduğu kişi başına düşen temiz su miktarı 37 677m³tür. [Dünya ortalaması %13 azalma, Türkiye %12 azalma ile 96. (Dünya Bankası-2021)]

2023 yılında 267 bin varil/gün'lük ham petrol üretimi ile 117 ülke arasında 34. sıradadır. [ABD 1. (22 milyar varil/gün), Türkiye 50. (97 bin varil/gün)] (ABD-EIA-2026)

2023 yılında 15 milyar feet³'lük doğalgaz üretimi ile 97 ülke arasında 71. sıradadır. [ABD 1. (38 trilyon feet³), Türkiye 66. (29 milyar feet³)] (ABD-EIA-2026)

2. GENEL EKONOMİK DURUM

Temel Ekonomik Göstergeler

	2024	2025	2026*	2027*	2028*	2029*	2030*	2031*
GSYİH (Nominal Fiyatlar milyar \$)	14,77	15,59	17,03	17,96	19,12	20,41	21,72	23,21
GSYİH Büyüme (Reel Fiyatlar -%)	2,1	2,4	2,8	3,2	3,7	3,7	3,6	3,6
Kişi Başına Düşen Milli Gelir (Nominal Fiyatlar- \$)	2 342	2 404	2 554	2 620	2 713	2 817	2 917	3 033
Tüketici Fiyat Enflasyonu (ort, %)	3,1	2,6	2,8	3	3	3	3	3
Cari İşlemler Dengesinin GSYİH'ya Oranı (%)	-3	-5,9	-6	-5,8	-6	-5,6	-5,2	-4,3
İşsizliğin Toplam İşgücüne Oranı (%)	-	-	-	-	-	-	-	-
Nüfus (milyon)	6,31	6,49	6,67	6,85	7,05	7,24	7,45	7,66
Devletin Genel Toplam Borçlanmasının GSYİH'ya Oranı (%)	98	96,8	91,3	85,8	79,1	72,3	66,1	60,4

Kaynak: IMF(*) Tahmini Veriler

2026 yılında cari fiyatlara göre, 17 milyar dolar olacağı tahmin edilen GSYİH'nın 2027 yılında 18 milyar dolar olması beklenmektedir. (IMF-2026)

Kongo, cari fiyatlara göre, 2026 yılı itibariyle 190 ülke arasında dünyanın 141. büyük ekonomisidir. [ABD 1. (32 trilyon dolar), Türkiye 16. (2 trilyon dolar)] (IMF-2026)

2026 yılında sabit fiyatlara göre %2,8 oranında artması beklenen GSYİH'nın, 2027 yılında %3,2 oranında artacağı tahmin edilmektedir. (IMF-2026)

Cari fiyatlara göre Kongo, 2026 yılında 2 554 dolarlık kişi başına düşen milli gelir ile dünyada 153. sırada yer almaktadır. [Lihtenştayn 1. (226 809 \$), Türkiye 66. (19 018 \$)] (IMF-2026)

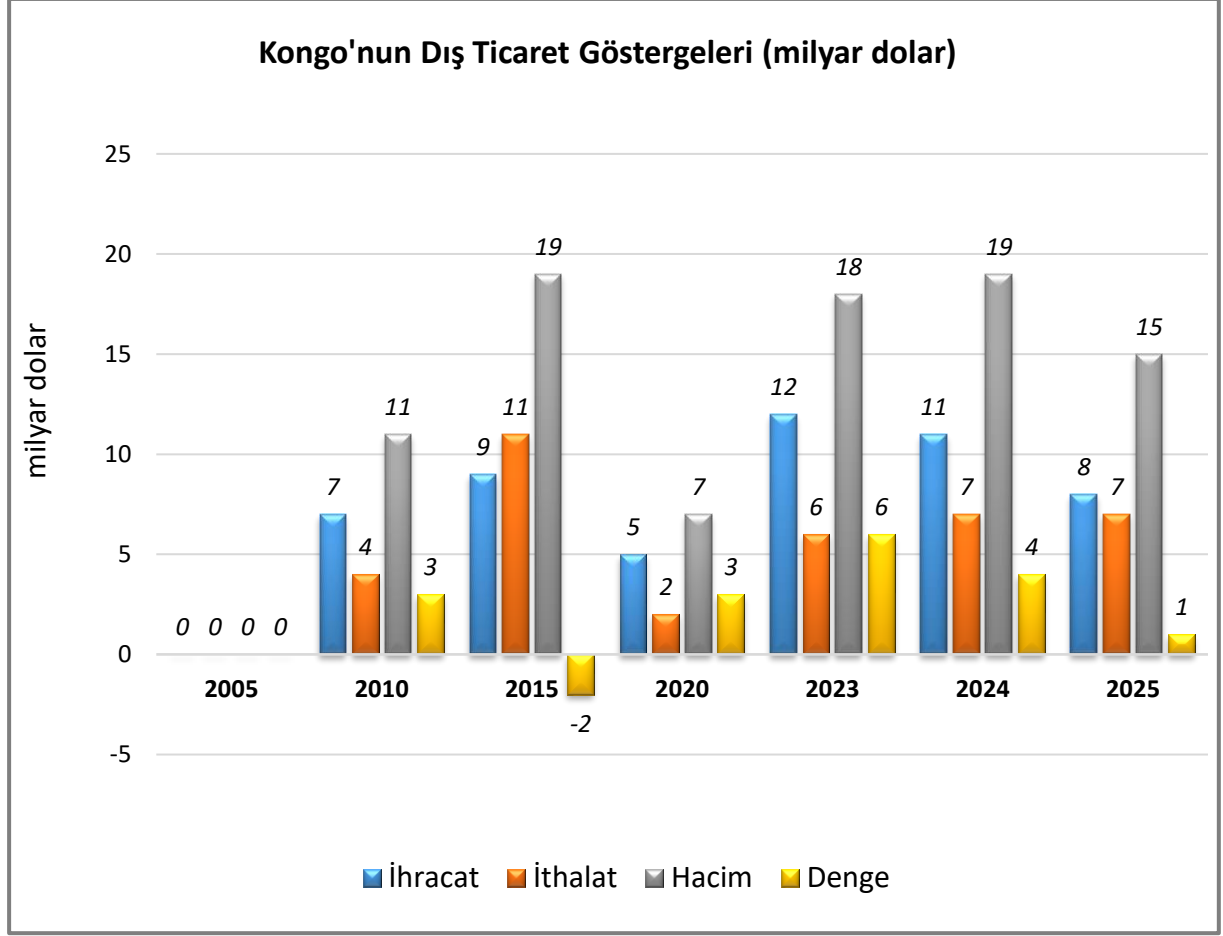
2026 yılında %2,8 olan tüketici fiyatlarına göre yıllık ortalama enflasyon oranının 2027 yılında %3 olacağı tahmin edilmektedir. (IMF-2026)

2026 yılında %6,03 oranında açık vereceği tahmin edilen cari işlemler dengesinin GSYİH'ya oranının, 2027 yılında da %5,83 oranında açık vermesi beklenmektedir. (IMF-2026)

Ekonominin performansı büyük ölçüde petrol üretimine ve petrolün uluslararası fiyatına bağlıdır. Ekonomide devletin büyük bir rolü bulunmaktadır. Özel sektör oldukça zayıftır. Ülke verimli topraklara sahiptir. Yerel tüketime yönelik çeşitli tahıl, sebze ve meyve üretimi mevcuttur. Tarım ürünleri ticari olmaktan çok geçimlik olarak üretilmektedir. Yani kırsal kesimde yaşayanlar çoğunlukla kendi ihtiyaçları ve yerel pazarlar için üretim yapmaktadırlar. Bu ürünler büyük kentlere ulaştırılmadığından daha geniş bir ticarete konu olamamaktadır.

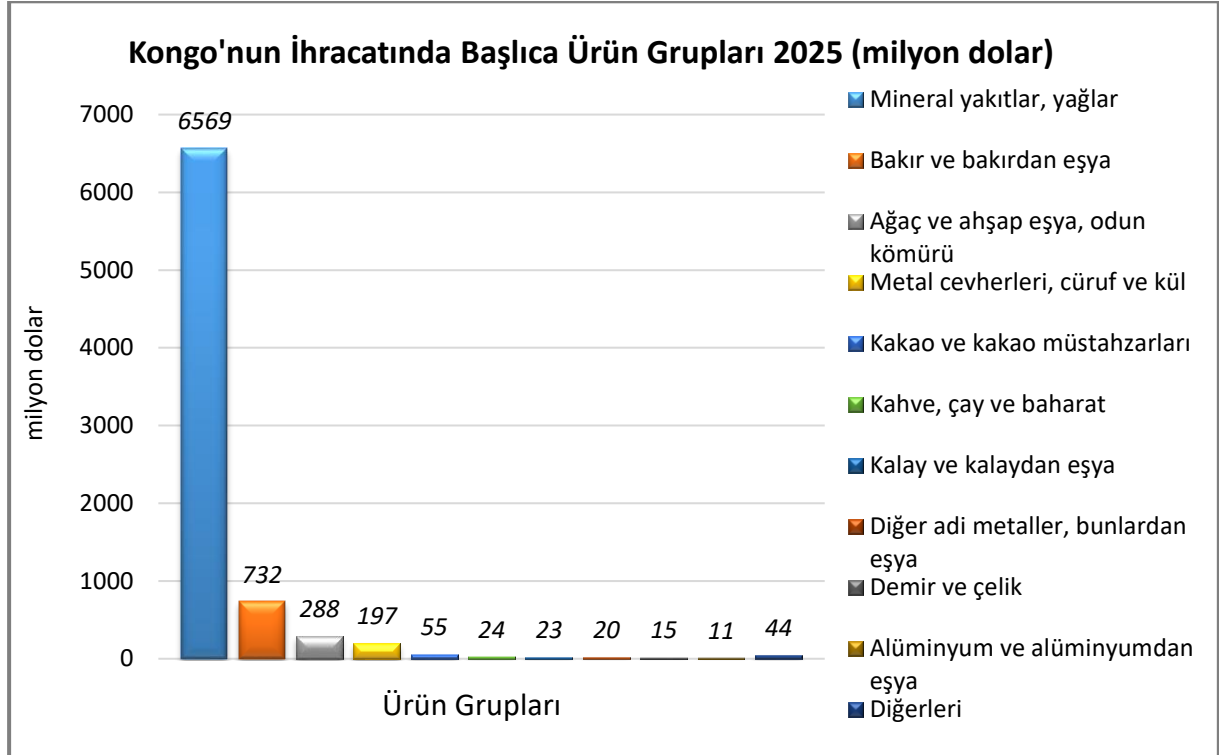
3. DIŐ TİCARET

Ülkenin DıŐ Ticareti



Başlıca Ürünler İtibarı ile Dış Ticaret

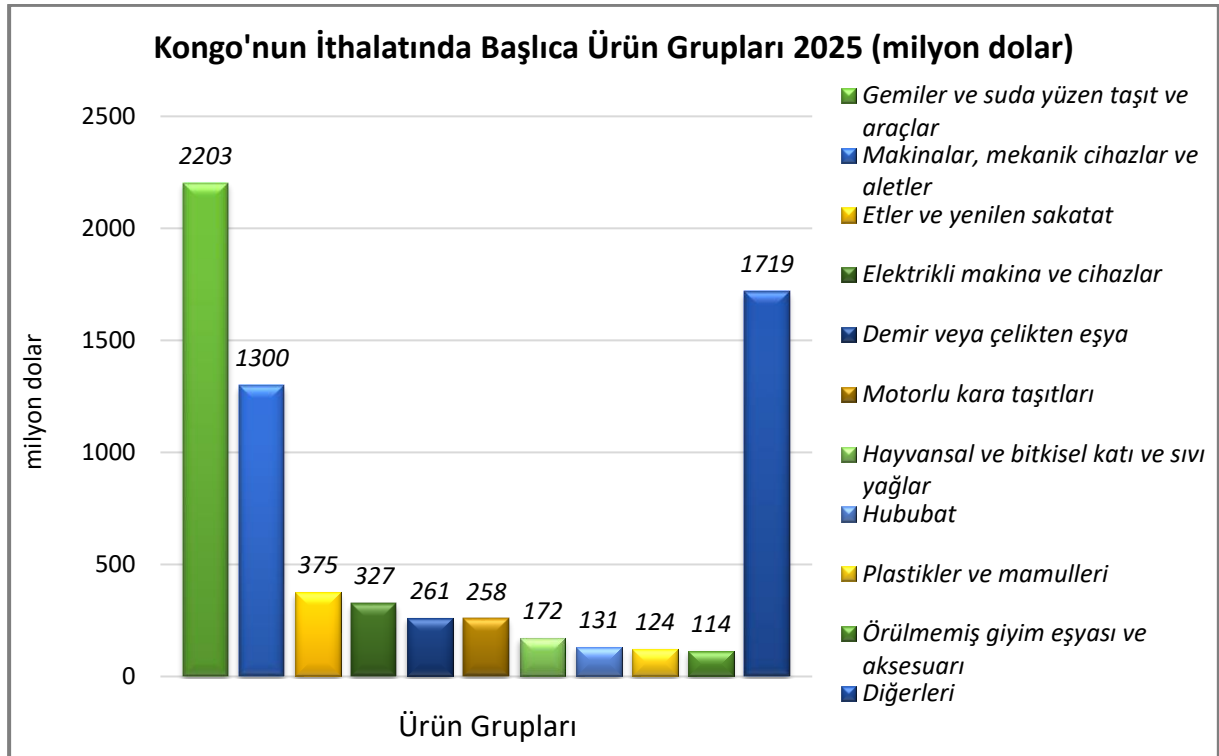
İhracat



Kaynak: Trademap

[Detaylı tablo için tıklayınız](#)

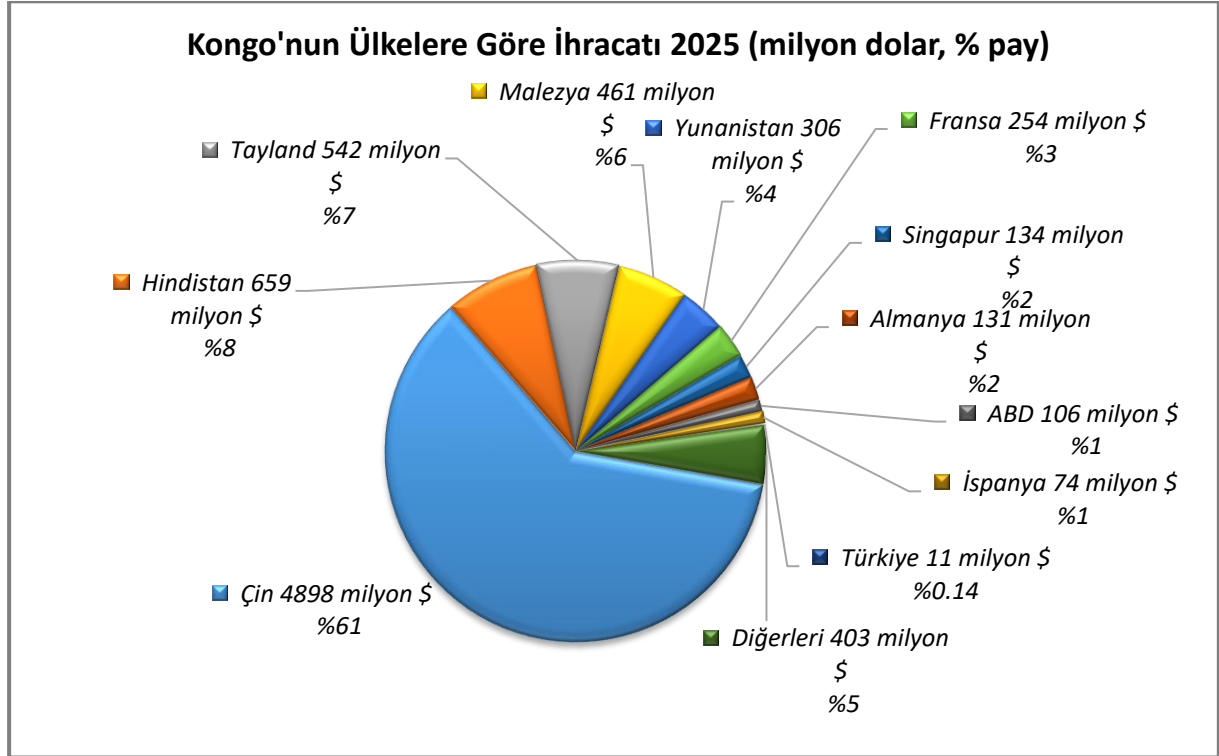
İthalat



Kaynak: Trademap

[Detaylı tablo için tıklayınız](#)

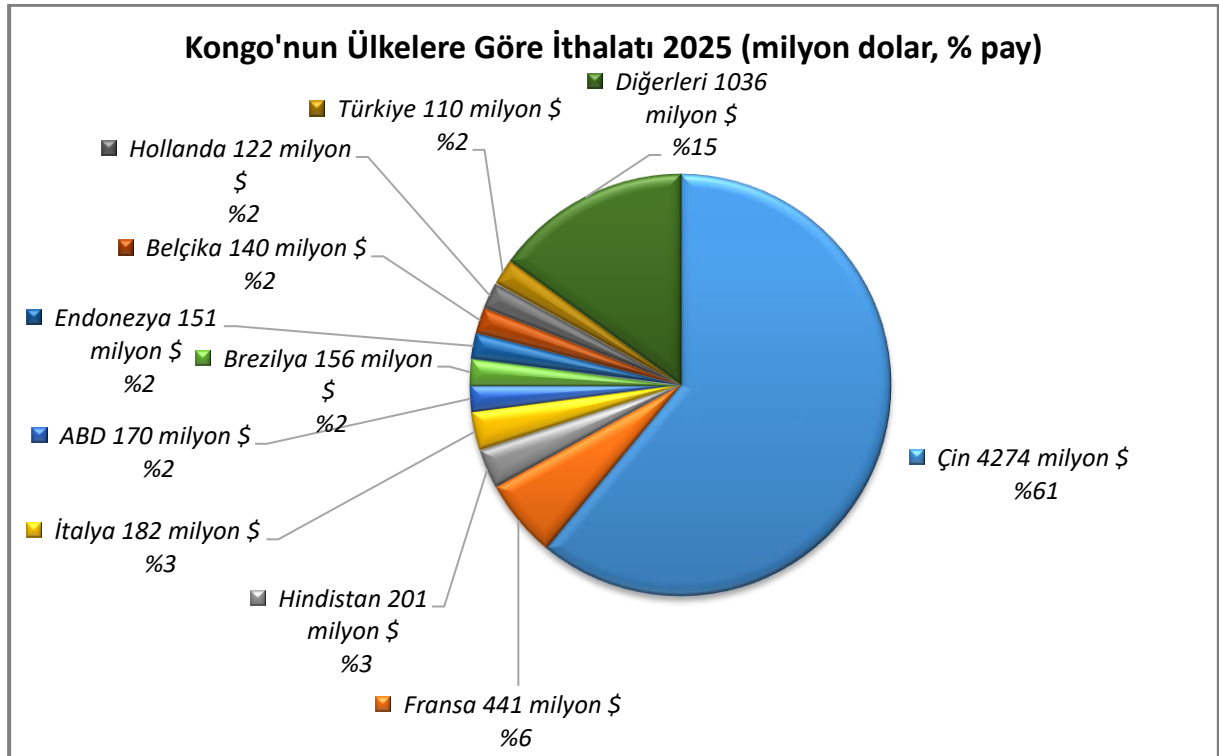
Başlıca Ülkeler İtibarı ile Dış Ticaret İhracat



Kaynak: Trademap

[Detaylı tablo için tıklayınız](#)

İthalat



Kaynak: Trademap

[Detaylı tablo için tıklayınız](#)

4. DOĐRUDAN YABANCI YATIRIMLAR

Dođrudan Yabancı Yatırımların Görünümü

Kongo, 2023 yılında 626 milyon dolar ile doğrudan yabancı yatırım çeken ülkeler arasında 119. sıradadır. [ABD 311 milyar dolar ile 1. Türkiye 10 milyar dolar ile 31. (UNCTAD-2026)]

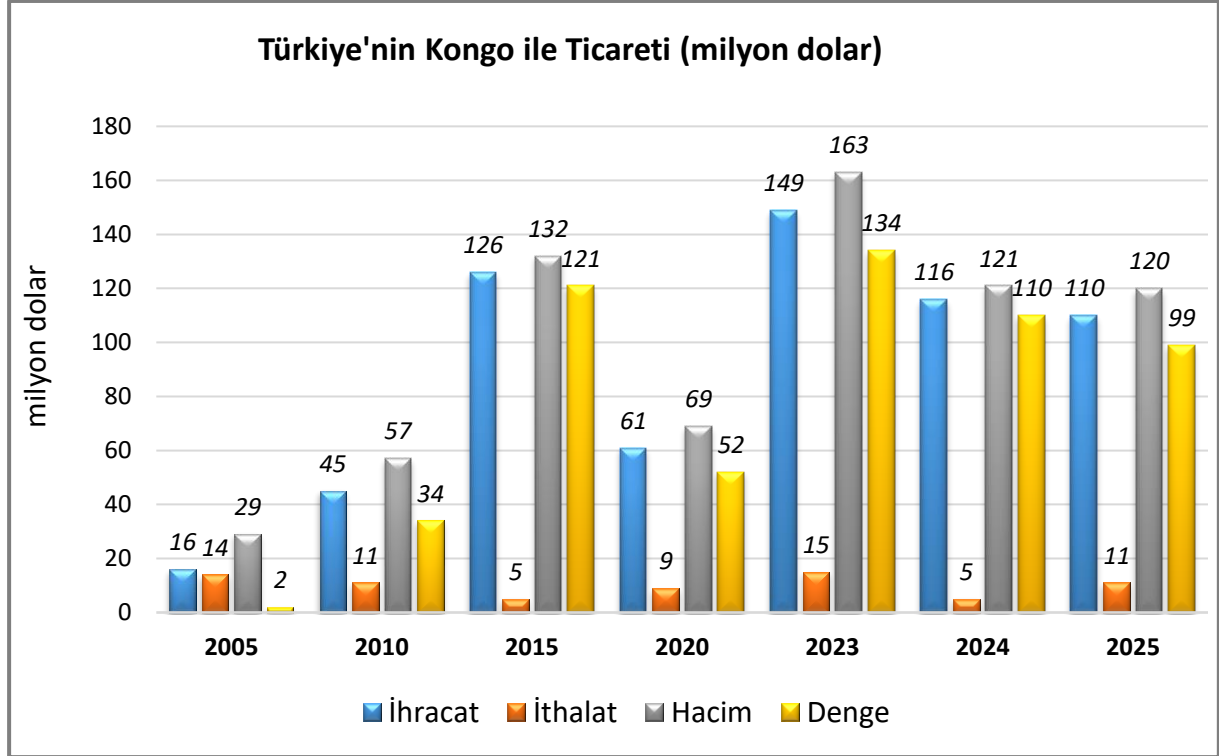
2021-2023 döneminde toplam doğrudan yabancı yatırım miktarı 2 milyar dolar olan Kongo, 2023 yılında 35 milyar dolarlık toplam yabancı sermaye stođu ile dünyada 82. sıradadır. [ABD 13 trilyon dolar ile 1. Türkiye 157 milyar dolar ile 43. (UNCTAD-2026)]

2022 yılı insani gelişmişlik endeksine göre dünyada 193 ülke arasında Kongo 149. sıradadır. (İsviçre 1. Türkiye 45.) (UN-2026)

2024 yılı ekonomik serbestlik endeksine göre Kongo, dünyada 176 ülke arasında 157. sıradadır. (Singapur 1. Türkiye 102.) (The Heritage Foundation-2026)

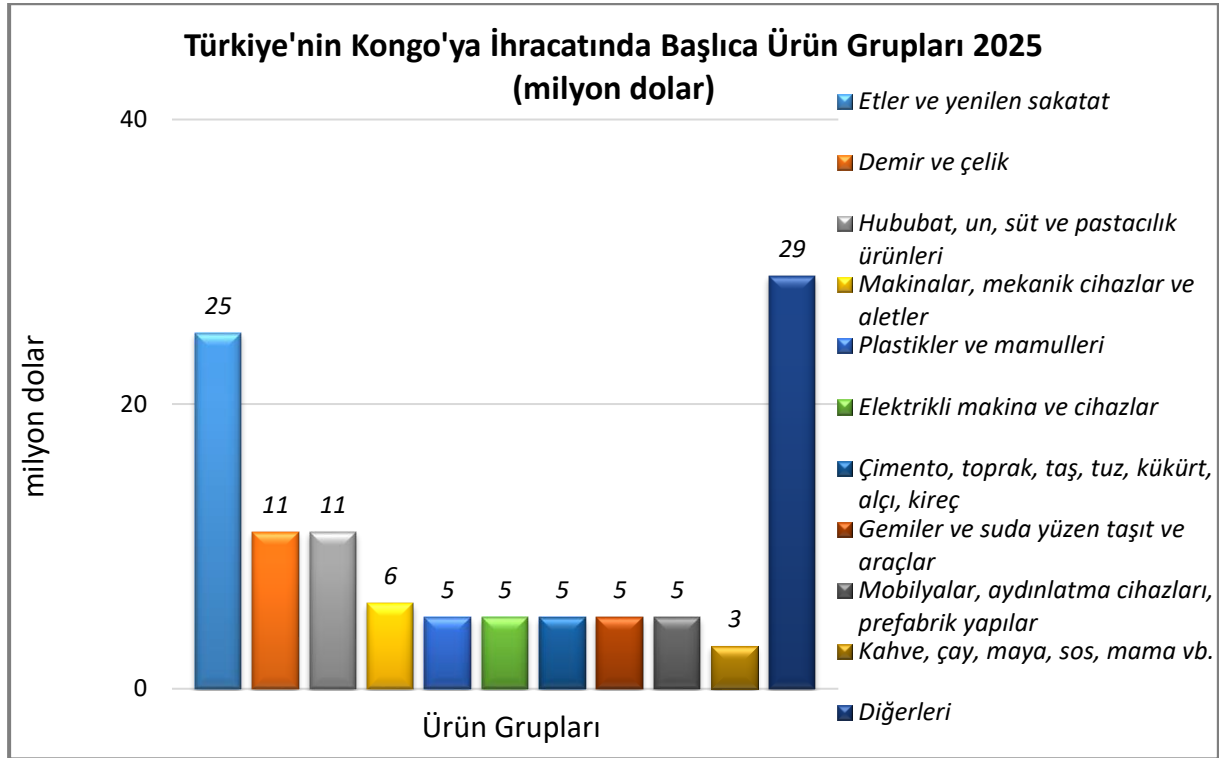
5. TÜRKİYE ile TİCARET

Türkiye-Kongo Dış Ticareti



Kaynak: Trademap

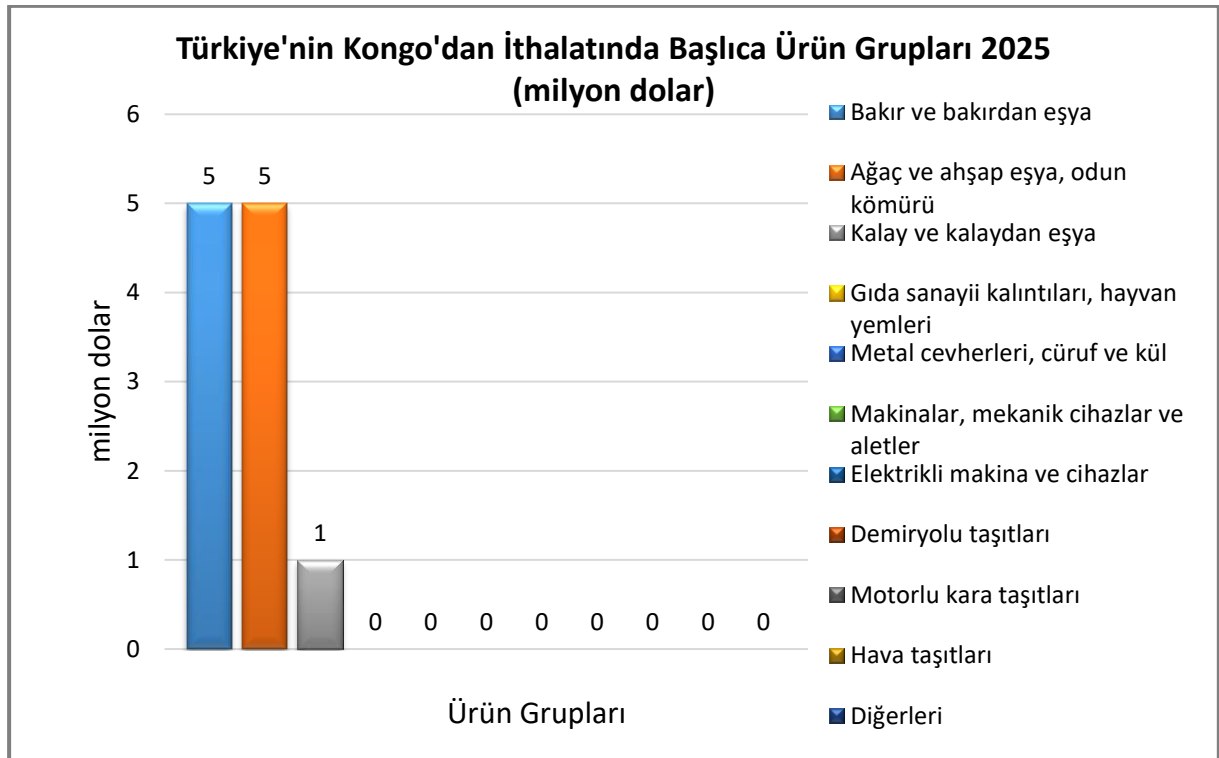
Türkiye'nin Kongo'ya İhracatında Başlıca Ürünler



Kaynak: Trademap

[Detaylı tablo için tıklayınız](#)

Türkiye'nin Kongo'dan İthalatında Başlıca Ürünler



Kaynak: Trademap

[Detaylı tablo için tıklayınız](#)

EKLER:**EK-1: Kongo'nun İhracatında Başlıca Ürünler (bin dolar)**

Sıra	GTİP	ÜRÜNLER	2023	2024	2025	Pay (%, 2025)	Değişim (%, 2024- 2025)
TOPLAM İHRACAT (Diğerleriyle)			9 465 033	7 361 473	7 978 530	100	8,4
1.	2709	Ham petrol (petrol yağları ve bitümenli minerallerden elde edilen yağlar)	7 967 679	6 678 043	6 184 492	77,5	-7,4
2.	7403	Rafine edilmiş bakır ve bakır alaşımları (ham)	76 101	65 642	702 950	8,8	970,9
3.	2711	Petrol gazları ve diğer gazlı hidrokarbonlar	12	0	210 996	2,6	-
4.	2710	Petrol yağları ve bitümenli minerallerden elde edilen yağlar	159 120	167 596	173 326	2,2	3,4
5.	4407	Uzunlamasına kesilmiş, biçilmiş ağaç; kalınlık > 6 mm	146 216	162 279	156 448	2	-3,6
6.	2609	Kalay cevherleri ve konsantreleri	0	0	123 973	1,6	-
7.	4403	Yuvarlak ağaçlar	70 126	52 928	102 659	1,3	94
8.	1801	Kakao dane ve kırıkları (ham/kavrulmuş, bütün/kırık)	566	423	55 162	0,7	12940,7
9.	7404	Bakır döküntü ve hurdaları	1	0	28 126	0,4	-
10.	2615	Niyobyum, tantalyum, vanadyum, zirkonyum cevherleri vb. konsantreleri	0	0	24 088	0,3	-
11.	901	Kahve, kahve kabuk ve kapçıkları, içinde herhangi bir oranda kahve bulunup kahve yerine kullanılan ürünler	0	0	23 364	0,3	-
12.	8001	İşlenmemiş kalay	0	0	23 067	0,3	-
13.	8105	Kobalt matları ve kobalt metalurjisinin diğer ara ürünleri; kobalt ve kobalttan eşya (döküntü ve hurdalar dahil)	0	0	20 465	0,3	-
14.	2603	Bakır cevherleri ve konsantreleri	356	0	19 519	0,2	-
15.	2608	Çinko cevherleri ve konsantreleri	723	0	18 294	0,2	-

Kaynak: Trademap-direcdata/Kongo

EK-2: Kongo'nun İthalatında Başlıca Ürünler (bin dolar)

Sıra	GTİP	ÜRÜNLER	2023	2024	2025	Pay (% 2025)	Değişim (%, 2024- 2025)
TOPLAM İTHALAT (Diğerleriyle)			4 698 066	6 428 136	6 983 350	100	8,6
1.	8905	Fener, yangın söndürme, tarak gemileri, yüzer vinçler vb; yüzer havuzlar; yüzer-dalabilen sondaj ve üretim platformları	694 265	1 614 770	2 178 588	31,2	34,9
2.	8421	Santrifüjler; sıvıların veya gazların filtre edilmesine veya arıtılmasına mahsus makina ve cihazlar	21 158	61 279	603 850	8,6	885,4
3.	207	Kümes hayvanlarının etleri ve yenilen sakatatı (taze, soğutulmuş veya dondurulmuş)	249 886	212 565	226 754	3,2	6,7
4.	1511	Palm yağı ve fraksiyonları (kimyasal olarak değiştirilmemiş)	116 965	112 551	164 462	2,4	46,1
5.	8431	İş ve Maden Makinelerinin aksam ve parçaları	74 279	110 169	93 609	1,3	-15
6.	7304	Demir (dökme demir hariç) ve çelikten ince ve kalın borular ve içi boş profiller (dikişsiz)	192 267	156 991	89 011	1,3	-43,3
7.	8481	Musluk, batarya, vana ve valfler	147 368	81 788	85 094	1,2	4
8.	6204	Kadınlar ve kız çocuk için takım elbise, takım, ceket, blazer, elbise, etek, pantolon etek, vb.(yüzme kıyafetleri hariç)	768	505	82 860	1,2	16307,9
9.	1001	Buğday ve mahlut	66 879	84 466	75 417	1,1	-10,7
10.	8430	Toprak, maden, cevher kazıma, taşıma, ayırma, seçme makinaları, kazık varyoşları, kar küreyici ve püskürtücü, vb makine	20 032	53 266	70 963	1	33,2
11.	206	Sığır, domuz, koyun, keçi, at, eşek, katır ve bardoların lerin yenilen sakatatı (taze,soğutulmuş veya dondurulmuş)	60 590	54 903	69 852	1	27,2
12.	8307	Adi metallerden eğilip bükülebilen borular (boru bağlantı parçalarıyla birlikte olsun olmasın)	10 733	1 638	57 524	0,8	3411,8
13.	8517	Telefon cihazları, ses, görüntü veya diğer bilgileri almaya veya vermeye mahsus diğer cihazlar	19 102	96 642	55 459	0,8	-42,6
14.	305	Balıklar (kurutulmuş, tuzlanmış, salamura edilmiş veya tütsülenmiş)	67 983	44 780	55 446	0,8	23,8
15.	1901	Malt hılasası; un, nişasta ve malt esaslı müstahzarlar	46 268	23 274	54 905	0,8	135,9

Kaynak: Trademap-direcdata/Kongo

EK-3: Kongo'nun Ülkelere Göre İhracatı (bin dolar)

Sıra	Ülke	2023	2024	2025	Pay (% 2025)	Değişim (% 2024- 2025)
TOPLAM İTHALAT (Diğerleriyle)		11 919 615	11 182 048	7 978 530	100	-28,6
1.	Çin	5 458 132	4 208 699	4 898 339	61,4	16,4
2.	Hindistan	275 172	149 562	658 677	8,3	340,4
3.	Tayland	153 843	530 317	542 481	6,8	2,3
4.	Malezya	192 636	382 434	461 199	5,8	20,6
5.	Yunanistan	242 589	331 677	306 142	3,8	-7,7
6.	Fransa	56 381	60 962	253 573	3,2	316
7.	Singapur	24 673	472 940	133 882	1,7	-71,7
8.	Almanya	95 174	86 771	130 931	1,6	50,9
9.	ABD	303 619	41 640	106 129	1,3	154,9
10.	İspanya	5 644	109 692	73 660	0,9	-32,8
11.	Bulgaristan	0	50 043	68 876	0,9	37,6
12.	İtalya	88 509	268 551	50 937	0,6	- 81
13.	G. Kore	6 519	1 736	46 169	0,6	2559,5
14.	Belçika	62 963	45 651	43 354	0,5	- 5
15.	Hollanda	130 861	218 441	35 839	0,4	-83,6
...
20.	Türkiye	14 560	5 433	10 903	0,14	100,7

Kaynak: Trademap-mirrordata/Kongo

EK-4: Kongo'nun Ülkelere Göre İthalatı (bin dolar)

Sıra	Ülke	2023	2024	2025	Pay (% 2025)	Değişim (%, 2024- 2025)
TOPLAM İTHALAT (Diğerleriyle)		6 378 498	7 489 825	6 983 350	100	-6,8
1.	Çin	1 519 909	1 505 153	4 274 380	61,2	184
2.	Fransa	394 648	389 391	440 575	6,3	13,1
3.	Hindistan	181 712	172 119	201 049	2,9	16,8
4.	İtalya	186 974	117 602	181 720	2,6	54,5
5.	ABD	199 724	237 139	169 967	2,4	-28,3
6.	Brezilya	87 671	120 007	156 160	2,2	30,1
7.	Endonezya	92 815	113 592	151 473	2,2	33,3
8.	Belçika	176 972	150 961	140 406	2	- 7
9.	Hollanda	172 585	128 401	121 709	1,7	-5,2
10.	Türkiye	148 637	115 897	109 590	1,6	-5,4
11.	G. Afrika	126 474	100 277	101 124	1,4	0,8
12.	Polonya	36 997	36 982	80 105	1,1	116,6
13.	Malezya	58 138	60 328	75 745	1,1	25,6
14.	Norveç	73 948	77 718	68 934	1	-11,3
15.	Almanya	108 129	85 658	68 817	1	-19,7

Kaynak: Trademap-mirrordata/Kongo

Ek-5: Türkiye'nin Kongo'ya İhracatında Başlıca Ürünler (bin dolar)

Sıra	GTİP	ÜRÜNLER	2023	2024	2025	Pay (% 2025)	Değişim (%, 2024- 2025)
TOPLAM İHRACAT (Diğerleriyle)			148 637	115 897	109 590	100	-5,4
1.	207	Kümes hayvanlarının etleri ve yenilen sakatları (taze, soğutulmuş veya dondurulmuş)	25 959	15 864	24 779	22,6	56,2
2.	7214	İnşaat demiri	2 352	2 097	9 933	9,1	373,7
3.	1902	Makarnalar ve kuskus	8 371	12 315	9 692	8,8	-21,3
4.	8901	Yolcu gemileri, gezinti gemileri, feribotlar, yük gemileri, mavnalar ve insan veya yük taşımaya mahsus benzeri gemiler	0	4 261	4 923	4,5	15,5
5.	3923	Plastiklerden eşya taşınmasına veya ambalajlanmasına mahsus malzeme, tıpa, kapak, kapsül ve diğer kapama malzemeleri	3 419	4 448	3 903	3,6	-12,3
6.	2503	Her nevi kükürt (süblime, presipite ve koloidal kükürt hariç)	1 766	2 515	3 562	3,3	41,6
7.	2102	Maya	2 883	3 297	2 883	2,6	-12,6
8.	9403	Diğer mobilyalar ve bunların aksam ve parçaları	2 853	3 431	2 800	2,6	-18,4
9.	6309	Kullanılmış giyim eşyası ve kullanılmış diğer eşya	3 904	2 436	2 273	2,1	-6,7
10.	3105	Azot, fosfor ve potasyumun ikisini veya üçünü içeren mineral veya kimyasal gübreler	0	2 029	1 711	1,6	-15,7
11.	8544	İzole edilmiş teller, kablolar ve diğer elektrik iletkenler; tek tek kaplanmış liflerden oluşan fiber optik kablolar	2 360	2 744	1 623	1,5	-40,9
12.	504	Hayvan bağırsak, mesane ve midesi (taze, soğutulmuş, dondurulmuş, tuzlanmış, salamura, kurutulmuş veya tütsülenmiş)	271	227	1 474	1,3	549,3
13.	8431	İş ve Maden Makinelerinin aksam ve parçaları	339	1 486	1 469	1,3	-1,1
14.	1512	Ayçiçeği, aspir, pamuk tohumu yağları ve bunların fraksiyonları (kimyasal olarak değiştirilmemiş)	867	587	1 420	1,3	141,9
15.	9401	Oturmaya mahsus mobilyalar ve bunların aksam ve parçaları	1 646	1 340	1 282	1,2	-4,3

Kaynak: Trademap-direcdata/Türkiye

Ek-6: Türkiye'nin Kongo'dan İthalatında Başlıca Ürünler (bin dolar)

Sıra	GTİP	ÜRÜNLER	2023	2024	2025	Pay (%, 2025)	Değişim (%, 2024- 2025)
TOPLAM İTHALAT (Diğerleriyle)			14 560	5 433	10 903	100	100,7
1.	7403	Rafine edilmiş bakır ve bakır alaşımları (ham)	0	0	5 071	46,5	-
2.	4407	Uzunlamasına kesilmiş, biçilmiş ağaç; kalınlık > 6 mm	1 832	2 458	4 582	42	86,4
3.	8001	İşlenmemiş kalay	0	0	806	7,4	-
4.	2302	Hububat ve baklagillerin kepek, kavuz ve diğer kalıntıları	1 344	177	262	2,4	48
5.	7404	Bakır döküntü ve hurdaları	239	0	150	1,4	-
6.	2601	Demir cevherleri ve konsantreleri	2	61	17	0,2	-72,1
7.	8437	Tohum, hububat, kuru baklagilleri temizleme, tasnif etme ayıklama ve öğütmeye mahsus makina ve cihazlar	0	0	8	0,1	-
8.	8455	Metalleri haddeleme makinaları ve bunların silindirleri	0	0	6	0,1	-
9.	8484	Diğer maddeler ile birleştirilmiş metal tabakalardan contalar, takım veya grup halinde contalar, mekanik salmastralar	0	0	1	0	-

Kaynak: Trademap-direcdata/Türkiye